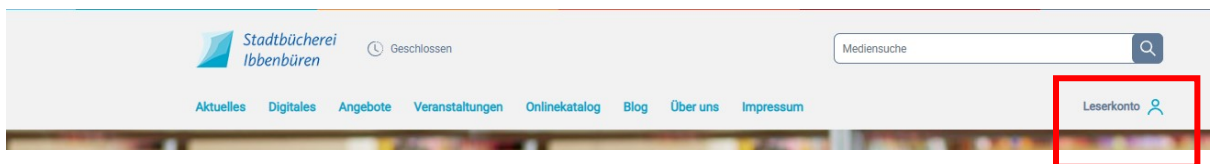


Information über unseren digitalen Angebote

Herzlichen Glückwunsch! Nun sind Sie Kunde der Stadtbücherei Ibbenbüren!
Wir freuen uns Sie als Kunde begrüßen zu dürfen. Für den vollen Service folgen Sie dieser Anleitung.

Leserkonto

- 1) Besuchen Sie unsere Webseite: <https://www.stadtbuecherei-ibbenbueren.de/>
- 2) Gehen Sie oben rechts auf das Leserkonto

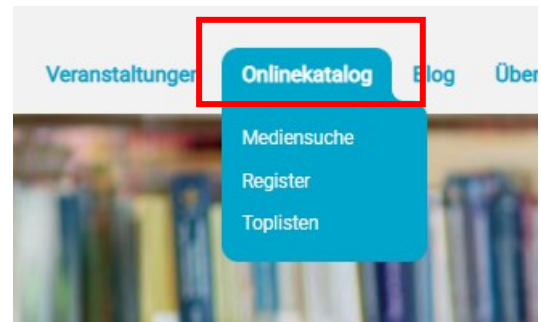


- 3) Melden Sie sich mit Ihrer Lesernummer (diese befindet sich auf Ihrem Leserausweis auf der Rückseite unterm Strichcode) und Ihrem Geburtsdatum in folgender Form an:

A screenshot of the login form titled 'Im Leserkonto anmelden'. The form has a blue background and a close button in the top right corner. It contains two input fields: 'Lesernummer' with the value '000000000406' and 'Passwort' with the value 'TTMMJJJJ'. Below the password field is an eye icon for toggling visibility. At the bottom, there is an 'Anmelden' button and two links: '> Passwort zurücksetzen' and '> Neukunden-Registration'.

- 4) **Nach dem ersten Login** werden Sie aufgefordert, ein **neues Passwort zu setzen**, bestehend aus Klein- und Großbuchstaben und Zahlen.

- 5) In unserem Bestand können Sie nach allen Medien über den Reiter (auf dem Bild rechts) suchen:



- 6) Sie können für die Suche auch die B24 App Nutzen, zu finden im Google-Play-Store und im Apple-Store.


- 7) Auf der Webseite, unter dem Punkt „Digitales“ finden sich folgende digitale Dienstleistungen:



Bei allen drei Dienstleistungen können Sie sich mit Ihrer Lesernummer und Ihrem Passwort anmelden, teils unter Angabe Ihrer Bücherei.

muensterload

<https://muensterload.onleihe.de/>

The screenshot shows the homepage of the muensterload website. At the top left, there is a 'Mein Konto' button. At the top right, there is a language selector set to 'Sprachen: ', a 'Hilfe' button, and an 'Onleihe:reader' button. The main header features the 'muensterload.de' logo on the left and the 'onleihe' logo with the tagline 'Digitale Medien für das Münsterland' on the right. Below the header is a navigation bar with icons for eBook, eAudio, eVideo, eMagazine, and ePaper. A breadcrumb trail indicates 'Sie sind hier: [Startseite](#) / Mein Konto'. A search bar is present with a search input field, a dropdown menu set to 'alle Medien', and a 'Suchen' button. Below the search bar, there is a login section with the text 'Bitte melden Sie sich an (Stadtbücherei Ibbenbüren)'. It includes instructions for users not belonging to the 'Stadtbücherei Ibbenbüren' library and a note about borrowing eMedia. A 'Benutzernummer:' label is followed by a red-bordered box containing a 'Benutzernummer' input field, a 'Passwort:' label, a 'Passwort' input field, and a 'Login' button.

Auf dieser Webseite finden Sie ein umfangreiches Angebot an E-Books, E-Audios - Online-Zeitschriften sowie Online-Zeitungen. Sie können sich auf die Produkte dieser Webseite von verschiedenen Endgeräten aus zugreifen: PC, Tablet, Smartphone oder E-Book-Reader.

Möchten Sie einen E-Book-Reader kostenlos testen, so können Sie sich gerne bei uns eins, auch für vier Wochen, ausleihen.

Laden Sie sich auch die Onleihe-App herunter, zu finden im Google-Play-Store und im Apple-Store.

Münsterland-Bibliotheken

<https://stb-ibbenbueren.digibib.net/>



Stadtbücherei
Ibbenbüren

Suche in den Katalogen der
Münsterland-Bibliotheken

Suche & Fernleihe ▾ Wissen im Netz Konto ▾

🏠 / Anmeldung

Anmelden

Benutzerkennung:

Passwort:

Falls Sie mal Ihr Medium bei uns nicht finden, sind Sie hier richtig. Alternativ können Sie auch über <https://www.stadtbuecherei-ibbenbueren.de/fernleihe/> eine Bestellung an uns direkt absenden. Bitte lesen Sie sich hierfür die Bestellkriterien auf unserer Bestellseite durch.

Munzinger

<https://www.munzinger.de/search/login>

Wissen, das zählt. ■ Login ■ Hilfe

MUNZINGER
Wissen, das zählt.

▼

Login

Institution/Firma/Kunde **mit Bibliotheksausweis**

Bitte geben Sie Ihre Bibliothek an (nach zwei Buchstaben erscheint eine Auswahl):

Bibliothek:

Benutzernummer:

Passwort:

Hinweise

Damit Sie sich anmelden können, benötigen Sie Ihre Benutzernummer (zu finden auf Ihrem Leserausweis) und als Passwort Ihr Geburtsdatum (wenn Sie z.B. am 10. Oktober 1965 geboren sind, lautet Ihr Passwort 10101965).

Damit Sie unsere Datenbanken von außerhalb einer Bibliothek nutzen können, müssen wir die Nummer Ihres Bibliotheksausweises, das von Ihnen gewählte Passwort und den Namen Ihrer Bibliothek verarbeiten. Zweck der

Ein Online-Nachschlagewerk der modernen Art, seriös aufbereitet:

Biografien, Länderprofile, Ereignisse: Woche für Woche neu bei Munzinger. News, Reportagen, Artikel, Kommentare: Tag für Tag in Zeitung und Magazin. Literatur, Film, Musik: Nachschlagen und Anhören. Sprachwissen und Basiswissen: Duden. Alles in allem: Wissen, das zählt und Sie weiterbringt.

Wenn Sie noch Fragen haben, wenden Sie sich bitte an das Team der Stadtbücherei. Wir helfen Ihnen gerne weiter. Viel Spaß beim Stöbern.